

Koninklijke Landmacht




Gebruikershandleiding
CAMELBAK™



Draagwijze **CAMELBAK™**



- A. place arms through shoulder straps
- B. pull down straps to adjust harness fit
- C. adjust tube length by sliding extra tubing into pack



clip together sternum strap then pull loose webbing to tighten

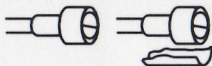
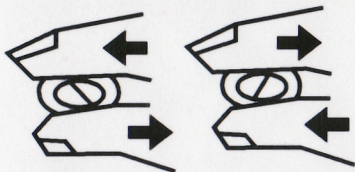


- A. clip together waist belt then pull loose straps to tighten
- B. tuck loose straps through loops

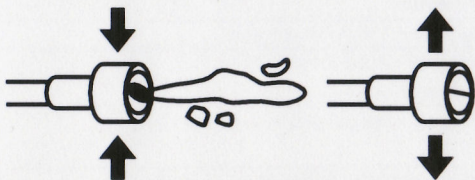
Vullen en gebruik van de **CAMELBAK™**



1. alleen vullen met drinkwater, geen aanmaak frisdranken e.d
2. water dagelijks verversen
3. na gebruik leeg laten lopen
4. na het drinken slang leegblazen
5. indien gebruik van ijsblokjes deze ook van drinkwater maken

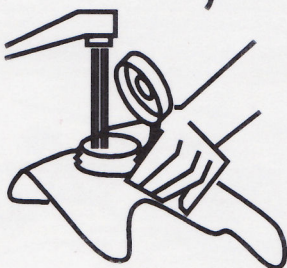

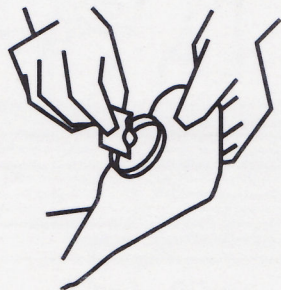


- A. pinch and roll bite vavle between fingers to open drinking slit.
- B. remove plastic seal before first use
- c. DO NOT use a knife



- A. bite down to start water flow
- B. release to stop water flow

Reinigen en Desinfecteren **CAMELBAK™**



voor het reinigen gebruik maken van bij voorkeur afwasmiddel
gebruik voor het schoonmaken van de drinkslang het
bijgeleverde borsteltje van de cleaning set
schoonsoelen met drinkwater

aan de lucht laten drogen met het reservoir open
na het reinigen van het reservoir en de drinkslang
het reservoir vullen met een liter warm water

1 cleaning tablet toevoegen reservoir sluiten en schudden
totdat de tablet oplost

5 minuten laten inwerken leeg laten lopen en goed naspoelen
met drinkwater

voor de wekelijkse desinfectie gedurende de nacht laten inwerken